



Anexo III – Orientações referentes ao acesso ao ambiente virtual da XI Conferência Estadual dos Direitos da Criança e do Adolescente

Como já informado, a Delegação Estadual terá acesso à XI Conferência através da Plataforma Moodle. Neste documento repassaremos orientações para **cadastro, acesso e uso** da Plataforma.

Lembramos que somente Delegados/as Natos e Titulares (ou os suplentes que o substituírem, conforme indicação do CMDCA) terão seu cadastro validado.

Como cadastrar seu acesso ao Moodle SDS-SC para a XI Conferência Estadual DCA de SC 2020

1) Cadastro Inicial:

a) Acessar a página

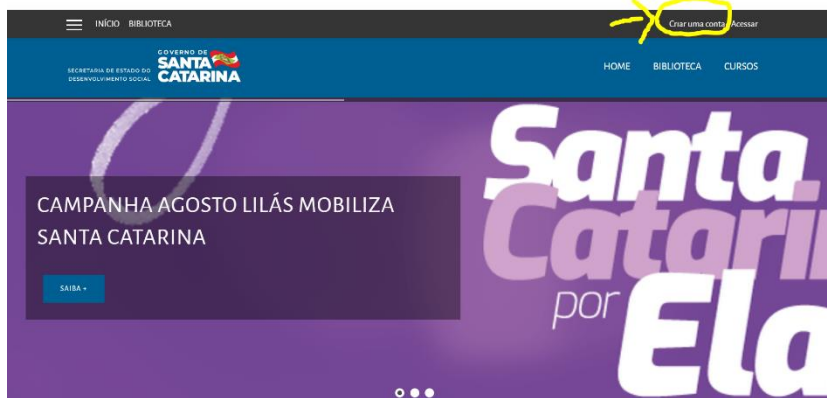
Acessar o página da Plataforma Moodle da SDS através do link: <http://antigo.sst.sc.gov.br/moodle/>

Página Inicial



b) Criando acesso

Vá em Criar uma conta (canto superior direito)



Abrirá uma segunda tela onde você deve preencher todos os campos.

Identificação do Usuário: Lembre-se que o nome de usuário **pode conter apenas** caracteres minúsculos alfanuméricos (letras e números), sublinhado (_), hífen (-), ponto (.) ou símbolo arroba (@) (e Não pode ter espaço)

Senha: A senha deve ter ao menos 8 caracteres, ao menos 1 dígito(s), ao menos 1 letra(s) minúscula(s), ao menos 1 letra(s) maiúscula(s), no mínimo 1 caractere(s) não alfanuméricos, como *, -, ou #.

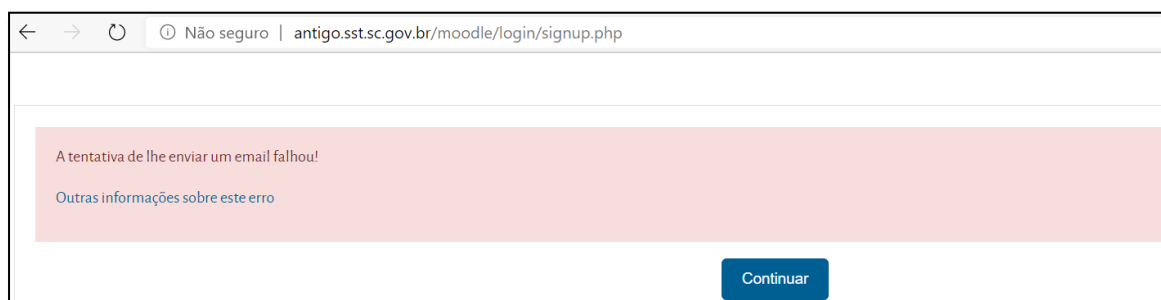
Endereço de email: Muito importante ser o email pessoal e cadastrado anteriormente

Por fim, clicar em criar minha conta

A screenshot of the 'NOVA CONTA' registration form on the website. The form is titled 'SST VIRTUAL' and 'NOVA CONTA'. It has a section 'Escolha seu usuário e senha' with a field for 'Identificação de usuário' and a 'Senha' field. Below this is a section 'Mais detalhes' with fields for 'Endereço de email', 'Confirmar endereço de e-mail', 'Nome', 'Sobrenome', 'Cidade/Município', and 'País'. There is also a section 'Outros campos' with a 'CPF (somente números)' field. At the bottom of the form, there are two buttons: 'Criar minha conta' and 'Cancelar'. The footer of the page contains information about the operating hours, contact details, and social media links.

Pronto! Você já fez seu pedido de cadastro!

Mesmo se no final aparecer uma mensagem assim:



Fique tranquilo! Você fez seu cadastro. A liberação do cadastro será realizada após a conferência manual do sistema. Por isso essa mensagem pode aparecer.

Não se preocupe, em algumas horas o acesso estará liberado

c) Aguarde a confirmação de criação da conta.

Seus dados serão analisados e confrontados com as informações enviadas à Comissão Organizadora da XI Conferência Estadual dos Direitos de Crianças e Adolescentes de Santa Catarina, 2020.

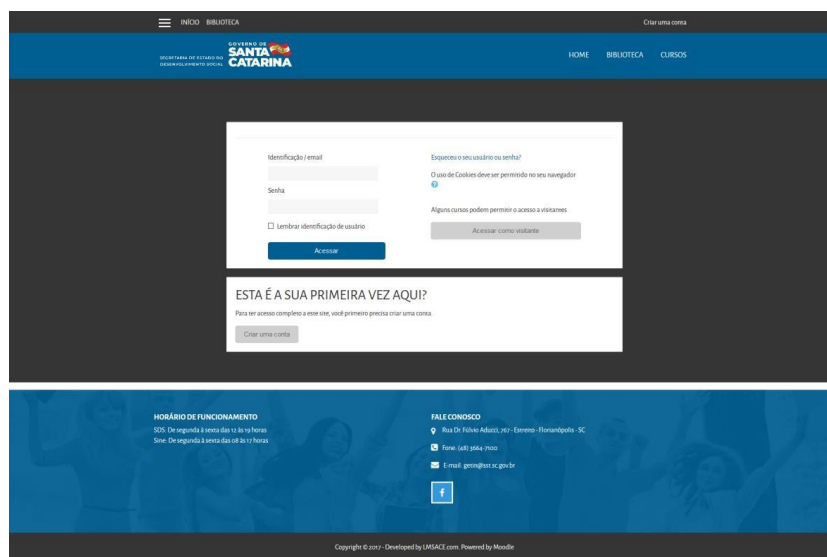
A confirmação será efetuada pela equipe da SDS e liberado o acesso.

d) Primeiro acesso de confirmação:

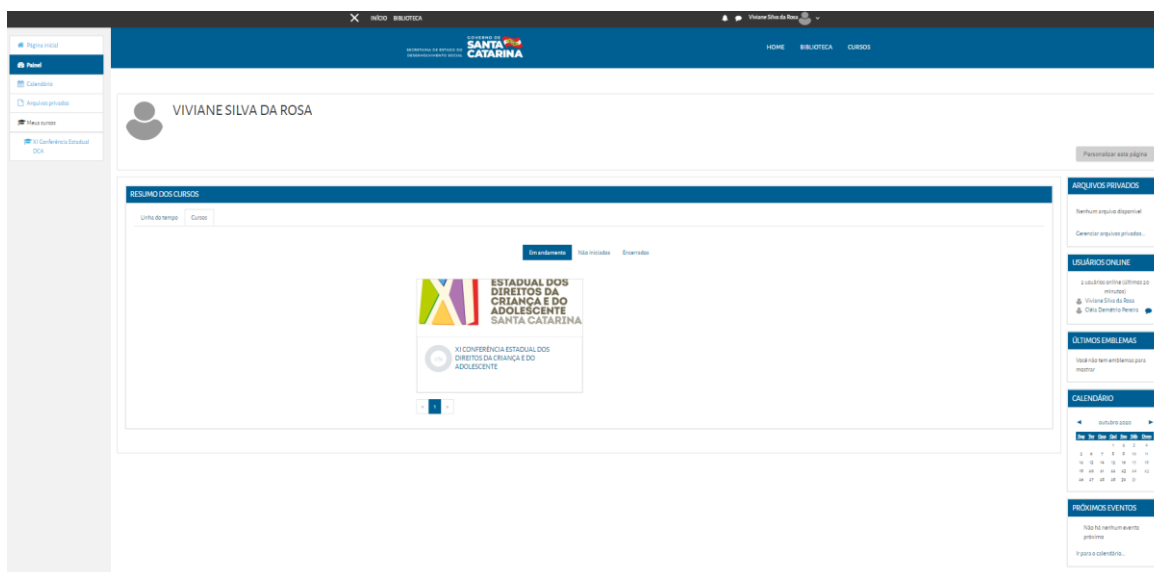
Após os primeiros passos e a liberação de acesso pela equipe da SDS, você já poderá realizar o primeiro acesso.

Para isso, vá no mesmo link de acesso (<http://antigo.sst.sc.gov.br/moodle/>) e desta vez, clique em acessar

Insira sua identificação (ou email) e senha cadastradas



Você terá acesso a página principal do Curso



Pronto! Seu cadastro foi efetivado e confirmado.

Agora é só esperar o dia 12/10, dia que iniciam as ações da XI Conferência Estadual dos Direitos de Crianças e Adolescentes de Santa Catarina, 2020 para acessar o curso completo.

Compreendendo a Plataforma Moodle, suas ferramentas e a estrutura da XI Conferência Estadual DCA de SC 2020

2) Acesso e Uso da Plataforma Moodle

Agora que você já confirmou seu cadastro, vamos explicar um pouco sobre o acesso ao curso deste evento e algumas ferramentas da Plataforma Moodle.

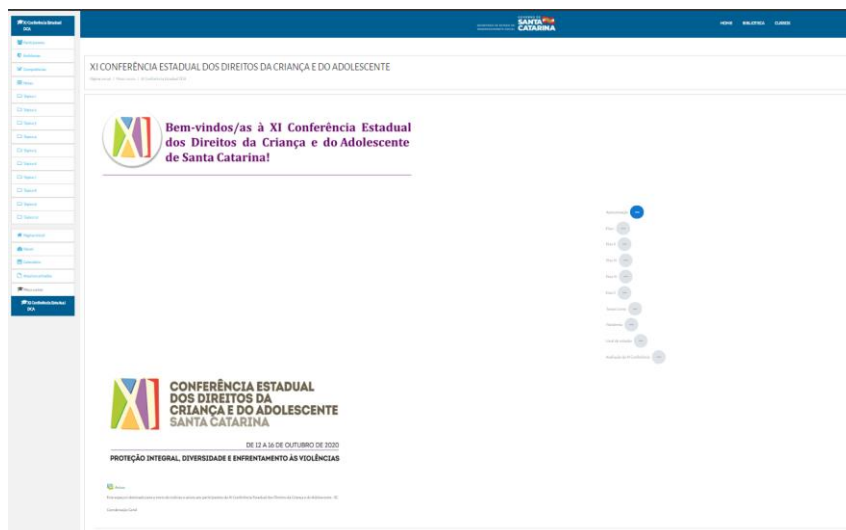
Para isso, é importante fazer a **leitura do Regimento Interno**, principalmente nas partes que abordam sobre os Fóruns e Prazos de Participação.

Após acessar a Plataforma, com seu usuário e senha já cadastrado e confirmado conforme orientações do item 1, vamos conhecer o ambiente interno da Plataforma.

Vamos conhecer as

**Ferramentas do
ambiente *moodle***

Primeiramente, clicar no ícone da XI Conferência para ter acesso à sala e participar efetivamente do evento.



Na barra lateral esquerda, você terá acesso ao menu de Navegação, onde é possível compreender a estrutura do evento.

Lembrando o que consta em nosso Regimento Interno, artigos 13º e 18º:

A XI Conferência Estadual dos Direitos da Criança e do Adolescente contará com as seguintes atividades:

I - Lançamento da XI Conferência Estadual dos Direitos da Criança e do Adolescente;

II - Solenidade de Abertura;

III - Votação do Regimento Interno;

IV - Fóruns de Debate

- a) Garantia dos Direitos e Políticas Públicas Integradas e de Inclusão Social;*
- b) Prevenção e Enfrentamento da Violência Contra Crianças e Adolescentes;*
- c) Orçamento e Financiamento das Políticas para Crianças e Adolescentes;*
- d) Participação, Comunicação Social e Protagonismo de Crianças e Adolescentes;*
- e) Espaços de Gestão e Controle Social das Políticas Públicas de Promoção, Proteção e Defesa dos Direitos das Crianças e dos Adolescentes;*
- f) Infância e a adolescência em tempos de pandemia;*
- g) Tira dúvidas: voltado ao apoio às Crianças e Adolescentes durante os debates da XI Conferência Estadual dos DCA;*
- h) Articulações das moções.*

V - Palestra Magna;

VI - Atividade Cultural;

VII - Votações de propostas, de moções e dos/as delegados/as nacionais;

VIII - Plenária de Encerramento.

Você contará ainda com outras ferramentas do Moodle, como os itens Apresentação, Participantes, Avisos e Avaliação / Notas, entre outras.

Fique atento aos prazos de liberação e funcionamento de cada sala deste ambiente, lendo atentamente o Regimento Interno do evento.

Qualquer dúvida quanto a cadastro ou acesso, envie email para

conferenciadca@sst.sc.gov.br

